

HAND MADE IN  MILANO ITALY.



КОМБИНИРОВАННЫЕ КОФЕМАШИНЫ DOMUS BAR

Архангельск (8182)63-90-72
Астрахань (8512)99-46-04
Барнаул (3852)73-04-60
Белгород (4722)40-23-64
Брянск (4832)59-03-52
Владивосток (423)249-28-31
Волгоград (844)278-03-48
Вологда (8172)26-41-59
Воронеж (473)204-51-73
Екатеринбург (343)384-55-89
Иваново (4932)77-34-06
Ижевск (3412)26-03-58
Иркутск (395)279-98-46

Казань (843)206-01-48
Калининград (4012)72-03-81
Калуга (4842)92-23-67
Кемерово (3842)65-04-62
Киров (8332)68-02-04
Краснодар (861)203-40-90
Красноярск (391)204-63-61
Курск (4712)77-13-04
Липецк (4742)52-20-81
Магнитогорск (3519)55-03-13
Москва (495)268-04-70
Мурманск (8152)59-64-93
Набережные Челны (8552)20-53-41
Нижний Новгород (831)429-08-12

Новокузнецк (3843)20-46-81
Новосибирск (383)227-86-73
Омск (3812)21-46-40
Орел (4862)44-53-42
Оренбург (3532)37-68-04
Пенза (8412)22-31-16
Пермь (342)205-81-47
Ростов-на-Дону (863)308-18-15
Рязань (4912)46-61-64
Самара (846)206-03-16
Санкт-Петербург (812)309-46-40
Саратов (845)249-38-78
Севастополь (8692)22-31-93
Симферополь (3652)67-13-56

Смоленск (4812)29-41-54
Сочи (862)225-72-31
Ставрополь (8652)20-65-13
Сургут (3462)77-98-35
Тверь (4822)63-31-35
Томск (3822)98-41-53
Тула (4872)74-02-29
Тюмень (3452)66-21-18
Ульяновск (8422)24-23-59
Уфа (347)229-48-12
Хабаровск (4212)92-98-04
Челябинск (351)202-03-61
Череповец (8202)49-02-64
Ярославль (4852)69-52-93

Киргизия (996)312-96-26-47

Казахстан (7273)495-231

Таджикистан (992)427-82-92-69

Единый адрес для всех регионов: pvz@nt-rt.ru || <https://lapavoni.nt-rt.ru/>

DOMUS BAR

Macchina per caffè di dimensioni compatte con carrozzeria in acciaio inox. Manometro indicatore pressione pompa. Macinacaffè regolabile in 7 posizioni incorporato nella macchina. Ampio scaldatasse in acciaio inox. Domus Bar: la scelta semi professionale per l'espresso ed il cappuccino.

Domus Bar Elettronica Dosata : dosatura automatica della quantità di caffè.
Funzione Pre-Infusione elettronica programmabile.

Espresso machine compactly built with stainless steel body. Water pressure gauge. Built in grinder with seven adjustable position. Wide cup warmer. Domus Bar: the semi professional choice for an espresso and cappuccino.

*Electronic Domus Bar: automatic dosage of the coffee quantity.
Electronic programmable pre - infusion function.*

Machine à café compacte avec carrosserie en acier inox. Manomètre pour l'indication de la pression de la pompe. Moulin à café réglable en 7 différentes positions incorporé dans la machine. Grand chauffe-tasse en acier inox. Domus Bar: la choix semi professionnelle pour l'espresso et le cappuccino.

Domus Bar Electronique Dosée: dosage automatique de la quantité du café.

*Kaffeemaschine mit Edelstahl-Gehäuse. Manometer für Anzeige des Pumpendrucks. integrierte Kaffeemühle auf 7 Mahlstufen einstellbar. geräumiger Tassenwärmer aus Edelstahl. Domus Bar: die professionelle Lösung für Espresso und Cappuccino. Domus Bar elektronische Dosierung: automatische Dosierung für jede Kaffeemenge.
Elektronische Funktion Pre-Infusion programmierbar.*

Domus Bar
DMB



Italian Design

Domus Bar TermoPid
DMB PID



Programma di regolazione di temperatura del caffè denominato PID. L'utente regola la temperatura del caffè tra gli 80°C- 100°C.

Equipped with PID, a program used to set the coffee temperature. The user can adjust the temperature of the coffee in a range from 80°C to 100°C.

Equipée d'un programme de contrôle de la température appelé PID. L'utilisateur règle la température du café entre 80°C et 100°C.

Mit PID: ein Programm Temperaturregulierung des Kaffees. Einstellen der Temperatur des Kaffees zwischen 80°C und 100°C.

Tasti selezione caffè 1 e 2 tazze. Selezione acqua calda. Dosatura automatica della quantità di caffè. Funzione Pre-Infusione elettronica programmabile.

Two buttons to select 1 and 2 cups coffee. One button to select hot water. Automatic dosage of the coffee quantity. Electronic programmable pre - infusion function.

Deux boutons pour la sélection du café 1 et 2 tasses. Un bouton pour la sélection de l'eau chaude. Dosage automatique de la quantité du café. Fonction de pré - infusion électronique programmable.

Bedienungstaste für 1 oder 2 Tassen. Automatische Dosierung für jede Kaffeemenge Bedienungstaste für warmes Wasser. Elektronische Funktion Pre-Infusion programmierbar.




Domus Bar Dosata
DED



Domus Bar Dosata TermoPid
DEDPID



DOMUS BAR

				
	DMB	DMBPID	DED	DEDPID
Carrozzeria in acciaio inox lucidato, con serbatoio acqua estraibile, capacità 2,7 litri Stainless steel shiny body, with removable water tank, 2,7 liter capacity Carrosserie en acier, avec réservoir d'eau transparent amovible, capacité de 2,7 litre Gehäuse aus lackiertem Stahl, abnehmbarer Klarsicht-Wassertank, Fassungsvermögen 2,7	✓	✓	✓	✓
Coperchio scald tazze in acciaio inox Cups warmer lid in stainless steel Couvercle du chauffe tasses en acier inox Tassenabstellfläche aus Edelstahl	✓	✓	✓	✓
Macinacaffè con macinatura regolabile; capacità contenitore caffè: 150 g Coffee grinder with adjustable grinding; coffee bean hopper capacity: 150 g Moulin à café avec moulure réglable; capacité récipient café: 150 g Kaffeemühle mit einstellbarem Mahlgrad, Fassungsvermögen Kaffeebohnenbehälter: 150 g	✓	✓	✓	✓
Caldaia in ottone con elemento riscaldante a 1000 W, termostato caffè, termostato vapore, valvola di sovrappressione, termoprotettore sulla pompa Brass boiler with 1000 W heating element, coffee thermostat, steam thermostat, safety valve, pump overheat protection Chaudière en acier avec éléments chauffants à 1000 W, thermostat café, thermostat vapeur, valve de surpression, thermoprotecteur sur la pompe Boiler aus Stahl mit Heizelementen 1000 W, Thermostat Kaffee, Thermostat Wasserdampf, Überdruckventil, Thermoschutzschalter Wasserpumpe	✓	✓	✓	✓
Rubinetto vapore con dispositivo intercambiabile turbo vapore / Cappuccino Automatic Steam tap with interchangeable with turbo steam device / Cappuccino Automatic Robinet vapeur interchangeable avec le turbo vapeur / Cappuccino Automatic Dampfrohr austauschbar mit „Turbo“-Dampfrohr / Cappuccino Automatic	✓	✓	✓	✓
Livello acqua visibile / Visible water level / Niveau de l'eau visible / Wasserstandsanzeige	✓	✓	✓	✓
Dosatura automatica quantità caffè 1 e 2 dosi Automatic dosage coffee 1 and 2 dose Dosage automatique quantité de café 1 et 2 doses Automatischer Dosierung für 1 und 2 Tassen Kaffee	✓	✓	✓	✓
Funzione Pre-Infusione / Pre-infusion function / Fonction de pre-infusion / Vor-Infusion Funktion	✓	✓	✓	✓
Pid System		✓		✓
Cappuccino Automatic	✓	✓	✓	✓
Erogazione contemporanea di 1 o 2 tazze Brewing of 1 or 2 cups of coffee at the same time Débit de 1 et 2 tasses en meme temps Gleichzeitig Versorgung von 1 und 2 Tassen	✓	✓	✓	✓
Erogatore acqua calda / Erogazione vapore Hot water supply / Steam supply Débit eau chaude / Débit de vapeur Heißwasser-Entnahme / Dampf-Entnahme	✓	✓	✓	✓
Spie di controllo / Control spies / Indicateur de control / Anzeigeleuchte	✓	✓	✓	✓
Tastiera comando a membrana Keyboard Clavier de fonction Digitale Befehlstaste zur Kaffeezubereitung	✓	✓	✓	✓
Interruttori comando a levetta / Lever control switches / Interrupteur à levier / Kipphebelschalter	✓	✓	✓	✓
Cavo alimentazione con presa a connettore / Main cable with plug to connector Cable d'alimentation / Ausziehbares Netzkabel	✓	✓	✓	✓
Manometro pressione pompa / Pump pressure gauge Manomètre pour la pression de la pompe / Manometers für Pumpen-Druck	✓	✓	✓	✓
Pressione pompa / Pump pressure / Pression de la pompe / Pumpen-Druck	15 bar	15 bar	15 bar	15 bar
Elettrovalvola anti gocciolamento Anti-drip electrovalve Electrovalve anti-goutte Magnetventil gegen Tropfen-Bildung	✓	✓	✓	✓
Gruppo e coppa portafiltro in ottone cromato Group and filterholder in brass Groupe et porte-filtre en laiton chromé Gruppe und Siebträger in verchromtem Messing	✓	✓	✓	✓
Coppa portafiltro con Filtro 1 tazza/cialde e 2 tazze Filterholder with 1 cup filter/pods and 2 cups Porte-filtre avec filtre 1 tasse/dosettes et 2 tasses Siebträger mit Sieb für 1 Tasse/Poods und 2 Tassen	✓	✓	✓	✓
Peso / Weight / Poids / Gewicht	10,4 kg	10,4 kg	10,4 kg	10,4 kg
Larghezza / profondità / altezza - Width / depth / height Largeur / profondeur / hauteur - Breite / Tiefe / Höhe	310/ 260 /375 mm	310/ 260 /375 mm	310/ 260 /375 mm	310/ 260 /375 mm
Tensione di alimentazione / Power feeding / TAlimentation / Spannungsversorgung	230-240V 50Hz, 120V 60Hz	230-240V 50Hz, 120V 60Hz	230-240V 50Hz, 120V 60Hz	230-240V 50Hz, 120V 60Hz

По вопросам продажи и поддержки обращайтесь:

Архангельск (8182)63-90-72
Астрахань (8512)99-46-04
Барнаул (3852)73-04-60
Белгород (4722)40-23-64
Брянск (4832)59-03-52
Владивосток (423)249-28-31
Волгоград (844)278-03-48
Вологда (8172)26-41-59
Воронеж (473)204-51-73
Екатеринбург (343)384-55-89
Иваново (4932)77-34-06
Ижевск (3412)26-03-58
Иркутск (395)279-98-46

Казань (843)206-01-48
Калининград (4012)72-03-81
Калуга (4842)92-23-67
Кемерово (3842)65-04-62
Киров (8332)68-02-04
Краснодар (861)203-40-90
Красноярск (391)204-63-61
Курск (4712)77-13-04
Липецк (4742)52-20-81
Магнитогорск (3519)55-03-13
Москва (495)268-04-70
Мурманск (8152)59-64-93
Набережные Челны (8552)20-53-41
Нижний Новгород (831)429-08-12

Новокузнецк (3843)20-46-81
Новосибирск (383)227-86-73
Омск (3812)21-46-40
Орел (4862)44-53-42
Оренбург (3532)37-68-04
Пенза (8412)22-31-16
Пермь (342)205-81-47
Ростов-на-Дону (863)308-18-15
Рязань (4912)46-61-64
Самара (846)206-03-16
Санкт-Петербург (812)309-46-40
Саратов (845)249-38-78
Севастополь (8692)22-31-93
Симферополь (3652)67-13-56

Смоленск (4812)29-41-54
Сочи (862)225-72-31
Ставрополь (8652)20-65-13
Сургут (3462)77-98-35
Тверь (4822)63-31-35
Томск (3822)98-41-53
Тула (4872)74-02-29
Тюмень (3452)66-21-18
Ульяновск (8422)24-23-59
Уфа (347)229-48-12
Хабаровск (4212)92-98-04
Челябинск (351)202-03-61
Череповец (8202)49-02-64
Ярославль (4852)69-52-93

Киргизия (996)312-96-26-47

Казахстан (7273)495-231

Таджикистан (992)427-82-92-69

Единый адрес для всех регионов: pvz@nt-rt.ru || <https://lapavoni.nt-rt.ru/>